Selbstbauanleitung: TT Ersatzscheiben TOMIX

Material:

- Locheisen 16 mm, Locheisen 20 mm, Hammer, feste Unterlage
- Doppelseitiges Klebeband (Tesa)
- Baumwollstoff, Schleifpapier (ab 600er)
- Bogen Papier 120 Gramm

1. Ein Stück Doppelseitiges Klebeband auf das 120g Papier kleben.
2. Anschließend den Stoff (Baumwolltuch, altes Bettlaken etc.) glatt auf die andere Klebeseite das Bandes aufbringen.

Die Digitalzentrale • Yves Lange (Dipl. Inf. FH) • Waldstraße 14 • 08141 Reinsdorf, OT Vielau
Telefon: +49 (0)375-60 68 98 99 • Telefax: +49 (0)375-692 31 73

3. Jetzt können sie mit dem 20mm Locheisen kreisrunde Teller ausschlagen.

   Dies können sie für das Schleifpapier wiederholen, achten sie beim Schleifpapier darauf das Locheisen nicht auf der Schleifpapierseite anzusetzen dadurch wird es stumpf.

4. Im nächsten Schritt kleben sie das übrig gebliebene Schutzpapier vom doppelseitigen Klebeband auf einen frischen Streifen Klebeband, so das sie einen Streifen erhalten der beidseitig mit Schutzpapier versehen ist.

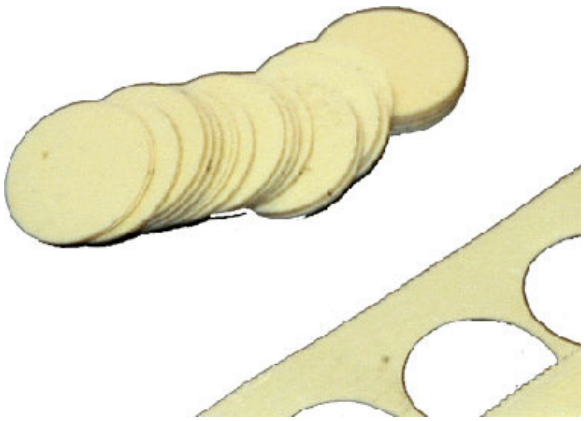

5. Jetzt können sie mit dem 16mm Locheisen wieder kreisrunde Teller ausschlagen.

Die Digitalzentrale • Yves Lange (Dipl. Inf. FH) • Waldstraße 14 • 08141 Reinsdorf, OT Vielau
Telefon: +49 (0)375-60 68 98 99 • Telefax: +49 (0)375-692 31 73

6. Den alten Teller vom Träger lösen.

7. Jetzt den 16 mm Teller aus doppelseitigem Klebeband auf den Träger kleben.

8. Nun den 20 mm Teller mittig auf den Träger aufbringen.





Achten sie beim Einsetzen des Polier oder Schleifkegels auf gute Leichtläufigkeit, sowie nur leichtem Druck auf die Schienen der Reinigungseffekt wird durch die Drehbewegung erreicht, nicht durch den Anpressdruck.



Mit dem 20 mm Teller schafft der Reinigungswagen nun auch die kleinen Radien problemlos.

Die Teller gibt es auch fertig bei uns zu Kaufen, enthalten sind jeweils 10 x 20 mm Teller mit Beschichtung und 10 x 16 mm Teller doppelseitiges Klebeband:

- 530030 · 10 Ersatzscheiben für Reinigungswagen TT mit Stoffbeschichtung
- 530060 · 10 Ersatzscheiben für Reinigungswagen TT mit Schleifpapierbeschichtung

Abschließend wünschen wir viel Erfolg beim Umbau und viel Spass beim anschliessenden Reinigungsbetrieb!

Ihr Digitalzentrale – Team

Die Digitalzentrale • Yves Lange (Dipl. Inf. FH) • Waldstraße 14 • 08141 Reinsdorf, OT Vielau
Telefon: +49 (0)375-60 68 98 99 • Telefax: +49 (0)375-692 31 73