Montageanleitung Fensterrahmen-Bänder für den Altenbereger Bausatz des BC4i-35a von Sören Horn

Nachdem das Gehäuse fertig gestellt ist, die Fensterbänder lackieren (alufarben) und von hinten in die Seitenwand einkleben.





Anschließend Klarsicht-Kunststoff aufbringen. Das Toilettenfenster zusätzlich mit weißem Papier/Kunststoff hinterkleben. Mit der gelieferten Anritzlehre können mit Hilfe einer Nadel von innen Griffe auf die Scheiben geritzt werden. Lackieren ist nicht nötig.
Achtung: Keinen gasenden Sekundenkleber benutzen!



Bei den Stirnseiten bitte beachten: Die Strebe im Fenster stellt den inneren Haltegriff dar und befindet sich in der unteren Hälfte des Fensters.

Wir wünschen viel Spaß bei der Montage.

Die Digitalzentrale • Yves Lange (Dipl. Inf. FH) • Waldstraße 14 • 08141 Reinsdorf, OT Vielau
Telefon: +49 (0)375-60 68 98 99 • Telefax: +49 (0)375-692 31 73